

Otrivin Baby Aspirator – Neusjesreiniger

Voor baby's, zuigelingen en kinderen

+ 2 zachte wegwerpdopjes

Otrivin Baby Aspirator – Neusjesreiniger voor baby's, zuigelingen en kinderen.



Lees aandachtig de instructies op de verpakking alvorens dit product te gebruiken.

Het leegzuigen van de neus wordt aanbevolen bij elke verstopte neus van uw baby en dit zo vaak als nodig en vooral vóór de maaltijd of slapengaan van uw baby. Dit product helpt het neusje van uw baby te reinigen door neusslijm op een zachte manier te verwijderen.

Eenvoudig en hygiënisch in gebruik. Otrivin Baby Aspirator helpt uw baby normaal te ademen, te eten, te slapen en zich weer beter te voelen.


Het verwijderen van neusslijm helpt om verdere complicaties zoals oorinfecties (otitis), infecties van de sinussen (bijholte ontsteking) of hoesten te voorkomen. Het verbetert ook de kwaliteit van de slaap van de baby tijdens een verkoudheid.

U kunt Otrivin Baby Aspirator ook gebruiken na een zoutoplossing of zeewateroplossing voor de neus zoals Otrivin Baby Monodose, Otrivin Baby Zoutoplossing. Het maakt het gemakkelijker om neusslijm uit de neus van het kind te verwijderen en maakt de neus vrij.

Dit product is bedoeld voor wie niet zelf de neus kan snuiten, zoals pasgeboren baby's, zuigelingen en kinderen. Voor gebruik bij een pasgeboren baby dient u eerst medisch advies in te winnen.

Wie moet de Otrivin Baby Aspirator hanteren? Om veiligheidsredenen moet Otrivin Baby Aspirator worden gebruikt door de ouder of verzorger die de gebruiksaanwijzing kan lezen en begrijpen, mond, neus, oor en ogen kan onderscheiden en basisconcepten voor hygiëne kan begrijpen.

Er worden 2 zachte wegwerpdopjes geleverd bij Otrivin Baby Aspirator. Elk dopje bevat een absorberende filter wat slijm vasthoudt, voor een hygiënisch proces. De wegwerpdopjes zijn

ook apart verkrijgbaar in verpakkingen per 10 stuks.  De dopjes zijn voor éénmalig gebruik. De andere onderdelen van het product kunnen hergebruikt worden.

Buiten het zicht en bereik van kinderen houden.

Gebruik alleen Otrivin Baby Wegwerpdopjes met de Otrivin Baby Aspirator.

Raadpleeg een arts voordat u Otrivin Baby Aspirator gebruikt na een verwonding of een recente neusoperatie.

Niet gebruiken in geval van overgevoeligheid voor één van de materialen (zie samenstelling).



Geen gebroken of beschadigd product gebruiken. Gebruik geen gebruikt of beschadigd neusdopje of een neusdopje met een ontbrekende of beschadigde filter.

Gebruik het product wanneer uw baby in een rustige houding neerligt. Het mondstuk dient stevig tussen de lippen worden gehouden.

Elk ernstig incident met betrekking tot dit product moet worden gemeld aan de fabrikant en [Inspectie Gezondheidszorg en Jeugd \(IGJ\)](#).

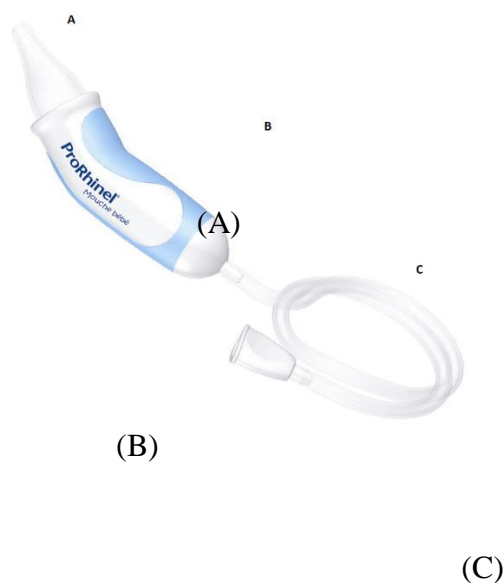
Om hygiënische redenen en om besmetting te voorkomen, moet u ervoor zorgen dat de verschillende componenten van Otrivin Baby Aspirator correct zijn gemonteerd en niet zijn gemonteerd met een gebruikt neusdopje.

Hoe Otrivin Baby Aspirator te gebruiken?

1. Was uw handen zorgvuldig voor gebruik van Otrivin Baby Aspirator.
2. Plaats een zacht neusdopje (A) op het centrale gedeelte (B) van het hulpmiddel. Plaats geen gebruikte neusdopjes.
3. Plaats het mondstuk (C) in uw mond (ouder, verzorger) en het einde van het neusdopje (A) in één van de neusgaten van uw baby. Voor een betere werking van het hulpmiddel is het aangeraden om het andere neusgat dicht te houden tijdens het leegzuigen.
4. Zuig zachtjes, traag en regelmatig door het mondstuk (C).
5. Indien het neusdopje vol raakt tijdens het leegzuigen, vervang dan het neusdopje.
6. Herhaal deze handelingen in het andere neusgat.

7. Schoonmaak instructie

Verwijder het gebruikte neusdopje (A). Veeg de buitenkant van het mondstuk af (C) met een schone vochtige tissue met warm water. Droog de buitenkant van het mondstuk met een tissue. ALLEEN in geval van neusslijm in het centrale deel: maak het centrale deel (B) los van de plastic slang. Spoel het centrale deel (B) af met warm water en laat het uitlekken om te drogen, voordat u de slang opnieuw bevestigt. Was uw handen zorgvuldig.



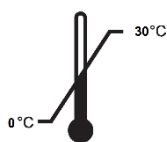


Vraag advies aan uw arts, apotheker of drogist indien u verdere vragen heeft over het gebruik van dit product.

Samenstelling: Aspirator: polypropyleen, styreen-ethyleen-butyleen-styreen, siliconen.

Neusdopje: PVC en melamine schuim.

Bewaring:



Niet bewaren onder 0°C of boven 30°C. Niet gebruiken na de vervaldatum die vermeld staat op de verpakking.

Bewaren in de oorspronkelijke verpakking.

Gooi het product weg volgens uw lokale voorschriften en houd altijd rekening met het milieu.

Inhoud: 1 aspirator (bestaande uit het centrale gedeelte (B) met 1 flexibele slang en 1 mondstuk (C) en 2 zachte wegwerpdopjes (A).



: GSK Consumer Healthcare SARL, Route de l'Etraz, 1197 Prangins, Zwitserland



Bevoegde vertegenwoordiger in de Europese Gemeenschap

en



Importeur: GSK Consumer Healthcare (GMDT), Clocherane Youghal Road
Dungarvan Co. Waterford, Ierland

Gedistribueerd door:

GlaxoSmithKline Consumer Healthcare B.V.

Van Asch van Wijckstraat 55G

3811 LP Amersfoort

www.otrivin.nl

0800 4090005

nl.consumer-relations@gsk.com

Handelsmerken in eigendom van of in licentie van
GSK. ©2021 GSK-bedrijfsgroep of licentiegever.



Houdbaarheidsdatum *printed separate on the side of the box*



Code van de partij *printed separate on the side of the box*



Medisch hulpmiddel



datum: Januari 2021